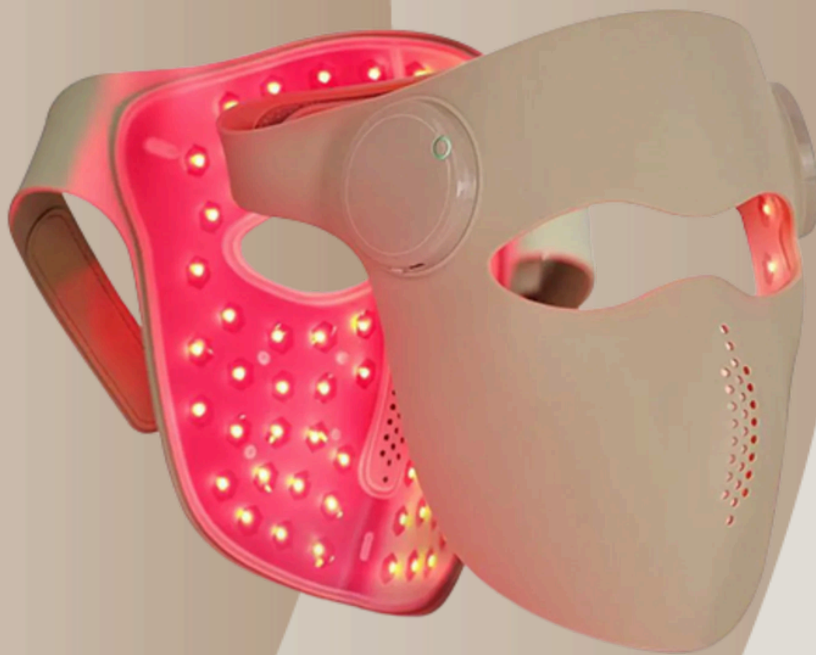


bloominds®

3D laserová LED maska



Co je 3D laserová LED maska

Tento přístroj je určen pro domácí světelnou péči o pleť a kombinuje laserovou a LED technologii pro podporu regenerace pokožky, zlepšení vzhledu pleti a pohodlné každodenní použití. Maska má 3D ergonomický tvar, který se přizpůsobí obličejí a napomáhá rovnoměrnému pokrytí světlem..

Hlavní vlastnosti produktu

- P3D ergonomický design pro pohodlné nošení
- měkký silikonový materiál
- kombinace laserových a LED světelných zdrojů
- bezdrátové ovládání
- inteligentní časovač 5 / 10 / 15 minut
- 3 úrovně intenzity 100 % / 75 % / 50 %
- nabíjení přes USB-C

Světelná spektra

Maska využívá tato světelná spektra:

- 460 nm (modré světlo)
- 665 nm (červený laser)
- 850 nm (blízké infračervené světlo)
- 1064 nm (near-infrared / hlubší penetrace)

Hlavní benefity

Podpora mladistvějšího vzhledu pleti

Kombinace červeného světla a blízkého infračerveného světla pomáhá zlepšit celkový vzhled pokožky a podpořit její regeneraci.

Pomáhá redukovat jemné linky a vrásky

Režim Glow Boost Therapy je určen pro péči o pleť se známkami stárnutí a podporu hladšího vzhledu pokožky.

Rozjasnění a sjednocení pleti

Pravidelné používání může přispět k svěžejšímu, jasnějšímu a zdravěji působícímu vzhledu pleti.

Podpora elasticity a pevnosti pokožky

Světelná terapie napomáhá podpoře přirozených regeneračních procesů v pleti.

Péče o problematickou pleť

Režim Clear Skin Therapy s modrým světlem je vhodný pro pleť se sklony k nedokonalostem, začervenání a akné.

Zklidnění podrážděné pokožky

Maska může pomoci podpořit komfort pleti a zmírnit projevy citlivosti.

Zlepšení celkového komfortu domácí péče

Díky 3D tvaru, bezdrátovému použití a jednoduchému ovládání je péče pohodlná a snadno zařaditelná do běžné rutiny.

Rovnoměrné pokrytí obličeje

Ergonomický 3D design pomáhá lepšímu přizpůsobení obličeji a efektivnějšímu působení světla.

Režimy použití

M1 – Glow Boost Therapy

Červené + blízké infračervené světlo

Vhodné pro podporu regenerace pleti, zjemnění jemných linek, zlepšení elasticity a rozjasnění vzhledu pokožky. Výrobce uvádí použití až 10 minut, 4× týdně při vysoké intenzitě.

M2 – Clear Skin Therapy

Modré + blízké infračervené světlo

Vhodné pro problematickou pleť se sklony k akné, zarudnutí a zánětlivým projevům. Výrobce uvádí použití 5–10 minut, 4× týdně při vysoké intenzitě.

Doporučené časy

Doporučené nastavení časovače:

- T1: 5–15 minut
- T2: 5–10 minut
- T3: 10–15 minut

Při prvním použití se doporučuje začít na T1 po dobu 5 minut jako test. Pokud zvolíte 15minutové ošetření, je vhodné nejprve v předchozím týdnu absolvovat několik kratších 10minutových sezení. Návod také uvádí, že maska by se neměla používat déle než 20 minut denně.

Příprava před prvním použitím

- Ujistěte se, že je pleť čistá a suchá.
- Umístěte masku na obličej a upravte pásek pro pohodlné nošení.
- Před prvním použitím přístroj plně nabijte.
- Začněte kratším ošetřením a sledujte reakci pleti.

Jak masku zapnout

- Stiskněte a podržte tlačítko napájení po dobu přibližně 2 sekund.
- Pro změnu režimu stiskněte tlačítko M (Mode) na ovladači.
- Pomocí časovače zvolte požadovanou délku ošetření.
- Nastavte požadovanou intenzitu světla.

Postup použití

- Vyčistěte a osušte pleť.
- Nasadte masku.
- Zapněte přístroj podržením tlačítka.
- Zvolte režim M1 nebo M2.
- Nastavte délku terapie a intenzitu.
- Během ošetření relaxujte a dodržujte doporučený čas.
- Po skončení masku vypněte a jemně očistěte.

Nabíjení

- Připojte masku k napájení pomocí USB-C kabelu.
- Červená kontrolka = nabíjení
- Zelená kontrolka = plně nabit
- Doba nabíjení je přibližně 3 hodiny.
- Výdrž baterie je podle návodu až 40 minut provozu, přibližně 4× 10minutové sezení při nižší intenzitě nebo 3× 10minutové sezení při vyšší intenzitě.
- Masku nelze používat během nabíjení.

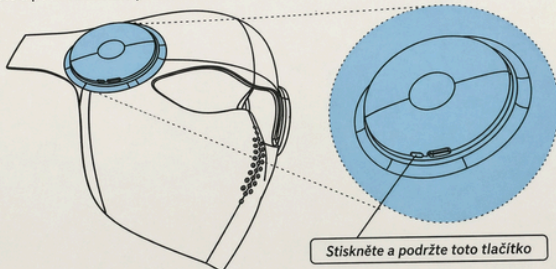
Čištění a údržba

- Po použití otřete masku vlhkým hadříkem z mikrovlákna.
- Nepoužívejte abrazivní prostředky ani agresivní čisticí přípravky.
- Uchovávejte přístroj v suchu a mimo dosah vody.

Jak masku používat

Zapnutí/Vypnutí:

Stiskněte a podržte tlačítko po dobu 2 sekund.



Změna režimů:

Stisknutím tlačítka (M) na dálkovém ovladači přepínáte mezi těmito režimy:

M1. Terapie pro rozzáření pleti
(červené + dvojitě blízké infračervené světlo)

M2. Terapie pro čistou pleť
(modré + blízké infračervené světlo)



Režimy světelné terapie a nastavení

Nastavte časovač podle potřeb vaší pleti.

Při prvním použití masky zvolte T1 na 5 minut jako test.

Doporučené nastavení času:

T1: 5-15 minut

T2: 5-10 minut

T3: 10-15 minut



Úrovně intenzity:

(U každého režimu použijte nastavení intenzity na VYSOKOU úroveň)

Úroveň 1: Nizká

Úroveň 2: Střední

Úroveň 3: Vysoká



Režimy:

M1. Terapie pro rozzáření pleti (červené + blízké infračervené světlo)

- **Benefity:** Pomáhá redukovat vrásky a jemné linky a podporuje cirkulaci.
- **Doporučené použití:** až 10 minut, 4× týdně při vysoké intenzitě.

M2. Terapie pro čistou pleť (modré + blízké infračervené světlo)

- **Benefity:** Pomáhá redukovat akné, zánět a zarudnutí.
- **Doporučené použití:** 5-10 minut, 4× týdně při vysoké intenzitě.

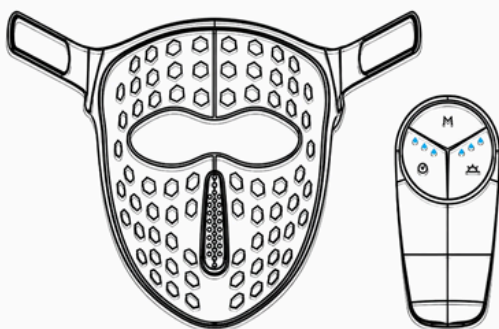
Jak používat



Pro zapnutí podržte bílé tlačítko na spodní straně po dobu 2 s.



Pro vstup do režimu světelné terapie podržte tlačítko M na ovladači po dobu 2 s.



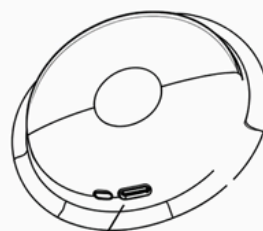
Opětovným stisknutím tlačítka M přepnete mezi režimy světelné terapie M1–M2 a změni se barva světla.



- ⏸ Tlačítko časovače: 5, 10, 15 minut
- ☀ Intenzita světla: 50 %, 70 %, 90 %



Před použitím se ujistěte, že je váš obličej čistý.



Port USB-C

Pokud maska pípá, nabijte ji pomocí USB kabelu, aby byla zajištěna správná funkce.

Obsah balení

- 1× 3D laserová LED maska
- 1× dálkový ovladač
- 1× USB-C nabíjecí kabel
- 1× uživatelský manuál

Upozornění

Před použitím si pečlivě přečtěte tento návod. Nesprávné používání může vést k poškození přístroje nebo k mírnému poranění.

Dodržujte tato pravidla:

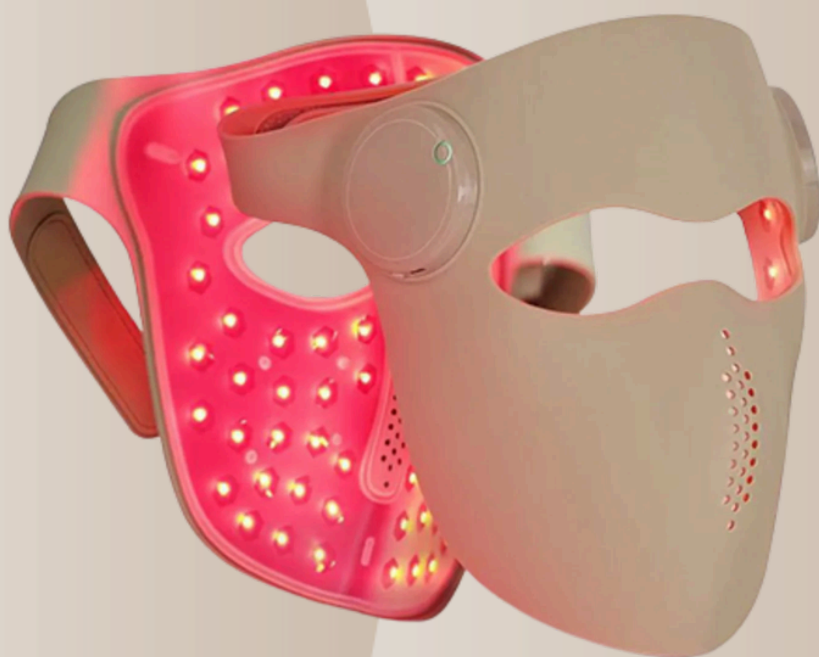
- nepoužívejte přístroj v blízkosti vody
- chraňte jej před zdroji tepla
- nepoužívejte poškozený přístroj
- uchovávejte mimo dosah dětí
- nepoužívejte déle než 20 minut denně
- není vhodné pro uživatele kardiostimulátoru nebo podobných zařízení

Tento přístroj je určen pro kosmetickou péči. Nenahrazuje lékařské vyšetření ani léčbu. V případě citlivé pleti, kožního onemocnění nebo jiných zdravotních obtíží doporučujeme konzultaci s odborníkem před zahájením používání.

Technické informace

Další informace

Materiál	<i>Potravinářský silikon</i>
Vlnové délky	<ul style="list-style-type: none">• 460 nm (72× LED)• 665 nm (72× laser)• 850 nm (72× laser)• 1064 nm (20× laser)
Barva světla	<i>Modrá / Červená / Blízké infračervené (NIR)</i>
Počet LED čipů	<i>236 ks</i>
Kapacita baterie	<i>1 440 mAh</i>
Časovač	<i>5 / 10 / 15 minut</i>
Regulace výkonu	<i>100 % / 75 % / 50 % (3 úrovně)</i>
Ozařovací výkon	<i>až 103 mW/cm²</i>
Napájení	<i>USB</i>
Záruka	<i>3 roky</i>



bloominds[®]

www.bloominds.cz

+420 602 491 591

lounge@bloominds.cz

**Rybní 1066/15
110 00 Praha 1**