


# Fotobiomodulační panel Glow Slim SAD Bright Light



# Co je Fotobiomodulační panel Glow Slim SAD Bright Light

Fotobiomodulační panel Glow Slim SAD Bright Light je určen pro domácí světelnou terapii. Kombinuje SAD bright light režim pro podporu nálady a denní energie se světelnou terapií pro pleť a regeneraci pomocí světla o vlnových délkách 590 nm, 660/860 nm a 850 nm. Panel je navržen jako kompaktní, tenké zařízení se stojánkem, dotykovým ovládáním a časovačem.

## Hlavní vlastnosti produktu

Panel využívá kombinaci 496 + 128 LED, ultra tenké provedení o síle přibližně 15 mm, výkon 20 W a intenzitu až kolem 90 mW/cm<sup>2</sup> při použití zblízka. Rozměr panelu je přibližně 285 × 198 × 15 mm. Zařízení nabízí několik režimů použití včetně režimu pro rozjasnění, anti-aging, podporu regenerace a SAD světelné terapie.

## Hlavní benefity

### **Podpora nálady a denní energie**

SAD bright light režim simuluje přirozené denní světlo bez UV záření a pomáhá podpořit bdělost, mentální svěžest i denní rytmus.

### **Rozjasnění a omlazení pleti**

Červené světlo je spojováno s podporou tvorby kolagenu, lepším tónem pleti a jemnějším vzhledem pokožky.


### **Hlubková regenerace svalů a kloubů**

Infračervené světlo proniká do hlubších vrstev tkání a je určené pro podporu regenerace po fyzické zátěži i při namožených svalech a kloubech.

### **Praktické spojení více terapií v jednom zařízení**

Glow Slim kombinuje bílé světlo pro podporu nálady a červené / infračervené spektrum pro péči o pleť a regeneraci.

# Hlavní funkce



## SAD

Dlouhým stiskem zapnete režim SAD, krátkým stiskem nastavíte jas (50 % / 75 % / 100 %).

## ČAS

Krátkým stiskem nastavíte časovač.

Pro anti-aging režim a režim proti zánětu lze nastavit 5–20 minut, pro režim SAD 5–60 minut.

## REŽIM

Krátkým stiskem se vrátíte do posledního terapeutického režimu

(anti-aging režim nebo režim proti zánětu).

## NAPÁJENÍ

Dlouhým stiskem po dobu 2 sekund produkt zapnete/vypnete, krátkým stiskem produkt pozastavíte.

jí p

## Popis


1. Digitální displej
2. Sezónní afektivní porucha
3. Čas
4. Režim
5. Napájení
6. DC port (napájecí konektor)



# Jak používat

1. Vyjměte stojanové příslušenství d1-d2-d3-d4 a sestavte je v pořadí, jak je znázorněno na obrázku 1.
2. Připevněte stolní světlo na stojan.
3. Vložte výstupní konec adaptéru do DC portu produktu a vstupní konec zapojte do napájení.
4. Nasadte ochranné brýle a připravte se na fyzioterapii.
5. Dlouhým stiskem tlačítka napájení po dobu 2 sekund zapněte fyzioterapeutický režim, ve kterém je nutné nosit ochranné brýle. Nedívejte se přímo do světla, abyste předešli poranění očí. Dlouhým stiskem tlačítka SAD se přepnete do SAD režimu.
6. Dlouhým stiskem tlačítka SAD zapněte režim SAD.
7. Produkt se automaticky vypne po ukončení fyzioterapeutického režimu nebo režimu SAD.
8. Po použití odpojte napájecí adaptér.

Poznámka: Při použití se ujistěte, že adaptér je připojen podle obrázku 2 a poté zapojte zástrčku do zásuvky napájení, jak je znázorněno na obrázku 3.



# Skladování / Provozní prostředí

a) Teplota při skladování: -40°C až 55°C b) Vlhkost vzduchu: 0-93% c) Atmosférický tlak: 86kPa až 106kPa

## Provozní prostředí

a) Provozní teplota: 0°C až 40°C b) Provozní vlhkost: 80% c) Atmosférický tlak: 86kPa až 106kPa

## Funkce zařízení

Multifunkční lampa pro světelnou terapii, komplexní funkce, víceúčelová. Červené světlo pro fyzioterapii, profesionální péče o krásu, posílení sebevědomí. SAD světelná terapie simuluje modrou oblohu a efekt bílého mraku, což činí náladu uvolněnou a uklidňující. □ Ultra-tenký povrchový design, jednoduchý a moderní. Inteligentní dotykový design pro lepší uživatelský zážitek. Univerzální stojanový design, umožňuje nastavit úhel podle potřeby. LED světlo je bezpečné a neinvazivní.

# Obsah balení

Napájecí kabel

Ochranné brýle

LED lampa pro světelnou terapii



# Upozornění

Uchovejte návod k použití na snadno dostupném místě pro případné nahlédnutí.

Při používání zařízení vždy dodržujte varování a pokyny uvedené výrobcem.

K čištění zařízení používejte suchý hadřík nebo prachovku. Nepoužívejte tekutiny ani dezinfekční prostředky.

Nepokládejte zařízení v blízkosti zdrojů vody.

Nepokládejte zařízení na nestabilní plochu – mohlo by dojít k vážnému poškození při pádu.

Používejte pouze příslušenství schválené výrobcem, zejména při nabíjení. Nedotýkejte se světelné plochy mokřýma rukama – nečistoty mohou snížit účinnost zařízení. □

Nepoužívejte zařízení ve vlhkém a horkém prostředí po delší dobu.

Pokud během používání ucítíte kouř nebo neobvyklý zápach, okamžitě přestaňte zařízení používat.

Když zařízení nepoužíváte, uchovávejte jej v původním obalu.

Pokud trpíte nějakým onemocněním, konzultujte použití zařízení s lékařem nebo nás kontaktujte.

Pokud se během používání objeví zarudnutí nebo změna barvy pokožky, přestaňte zařízení okamžitě používat.

Nepokoušejte se zařízení opravovat sami. V případě potřeby opravy kontaktujte naši společnost.

Nezaměřujte světlo přímo do očí.

Neuklízejte zařízení dezinfekčními prostředky ani tekutinami.


Nepokládejte zařízení na nestabilní povrch, kde by mohlo spadnout

Nepoužívejte zařízení v prostředí s vysokou teplotou a vlhkostí.

# Technické informace

## Další informace

<b>Materiál</b>	<i>lékařský silikon</i>
<b>Počet LED diod</b>	<i>496 + 128 ks (bílé světlo)</i>
<b>Výkon</b>	<i>20 W</i>
<b>Intenzita záření</b>	<i>90 mW/cm<sup>2</sup></i>
<b>Vlnové délky</b>	<i>bílé světlo / 590 nm / 660 nm / 850 nm</i>
<b>Pulzní frekvence</b>	<i>162 Hz / 294 Hz</i>
<b>Režimy</b>	<i>4 funkční režimy</i>
<b>Příslušenství</b>	<i>nabíjecí kabel, stojan, ochranné brýle, uživatelský manuál</i>



**bloominds<sup>®</sup>**

**[www.bloominds.cz](http://www.bloominds.cz)**

**+420 602 491 591**

**[lounge@bloominds.cz](mailto:lounge@bloominds.cz)**

**Rybní 1066/15  
110 00 Praha 1**